

# WATCH GUARD

**Hand Sanitizer Dispenser**  
*Distributeur Montre protectrice*

**MedCare** <sup>TM/MC</sup>

- ◆ Protect Anytime, Anywhere  
*Protège partout, en tout temps*
- ◆ Easy to dispense & refill  
*Facile à utiliser et à remplir*



Adult Size



Child Size



Refill Tube

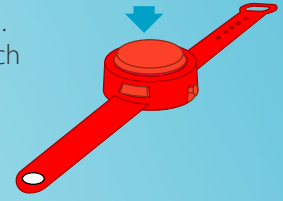


**Disassembly**

Empty the watch.  
Remove the watch  
from the band.

**Démontage**

Videz la montre.  
Retirez la montre  
de la sangle.

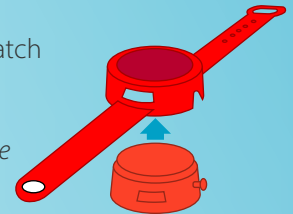


**Assembly**


Insert the empty watch  
on the band.

**Le montage**

Insérez la montre vide  
sur la sangle.



**DIRECTIONS**

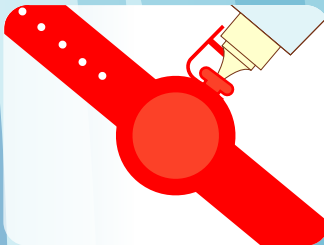


**1. Fill Tube:**

Fill empty tube with hand sanitizer gel. Firmly close cap.

**Remplir le tube:**

Remplir le tube vide avec du gel désinfectant pour les mains.  
Bien fermer le capuchon.



**2. Fill Watch:**

Remove plug and fill watch with hand sanitizer gel.  
Firmly reinstall plug.

**Remplir la montre:**

Retirer le bouchon et remplir la montre de désinfectant pour  
les mains. Bien remettre le bouchon en place.

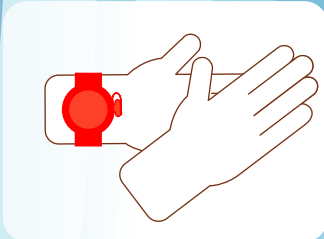


**3. Dispense:**

Fasten watch on wrist. Remove plug. Press the center of  
watch to dispense hand sanitizer. Reinstall plug.

**Utiliser:**

Attacher la montre au poignet. Retirer le bouchon. Appuyer  
au centre de la montre pour verser du désinfectant pour les  
mains. Remettre le bouchon.



**4. Apply:**

Rub hands together until dry. Reapply and refill watch as  
needed.

**Appliquer:**


Frotter les mains jusqu'à ce qu'elles soient sèches.  
Réappliquer et remplir la montre au besoin.

**Cleaning:**

Wash with warm, soapy water. Rinse thoroughly and dry.

**Nettoyer:**

Laver avec de l'eau tiède savonneuse. Bien rincer et sécher.



**Viva Distribution (Canada) Ltd.**  
1663 Neilson Road, Toronto, Ontario  
Canada, M1X 1T1  
[www.vmedcare.co](http://www.vmedcare.co)

Made in Canada  
Fabriqué au Canada